

www.engordamax.mx

presentación de

EngordaMax



EngordaMax

Software para alimentación y
manejo de ganado en engorda



Principales características



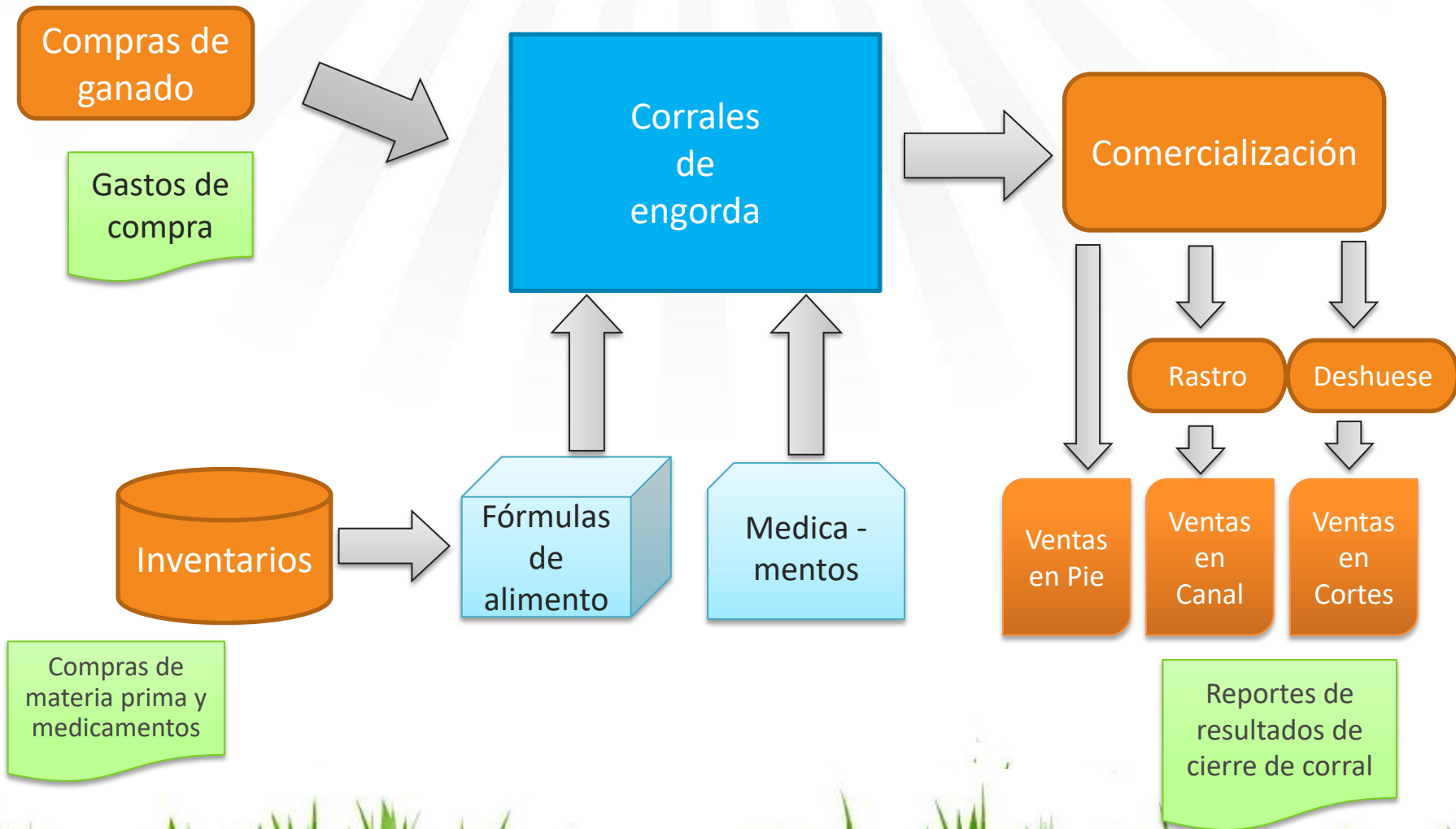
- Cubre todas las necesidades de manejo de información de un rancho de engorda.
- Implementando controles administrativos y operativos.
- Automatiza actividades y nos ayuda a aprovechar mejor el tiempo.
- Evita errores u omisiones en el control del inventario de materia prima.
- Brinda información valiosa para evaluar cada lote de ganado y conocer la utilidad real.

Módulos del sistema



Lleva tu rancho de engorda un paso mas adelante

Ciclo del proceso de engorda



¿Cuáles son los **datos importantes** que
debemos capturar?

Detalle de los módulos del sistema

Módulo: Corrales de engorda

- ✓ Compras de ganado.
- ✓ Aperturas de corral
- ✓ Alimentación diaria
- ✓ Aplicación de medicamentos
- ✓ Movimientos de corral
- ✓ Embarques de ganado



Modulo: **Inventario de materia prima**

- ✓ Inventario físico inicial
- ✓ Compras de materia prima y medicamento
- ✓ Producción de alimento
- ✓ Movimientos de almacén
- ✓ Ventas de fórmulas de alimento



Modulo: Comercialización

- ✓ Sacrificio en rastro
- ✓ Ventas en pie
- ✓ Ventas en canal
- ✓ Proceso de deshuese
- ✓ Ventas de corte



Beneficios de EngordaMax

Conozca la utilidad o perdida por cabeza o por lote de ganado

- Fórmulas y Kg de alimento consumidos
- Costo total de alimentación y medicamentos por animal y por lote
- Días de estancia, kg incrementados por cabeza, incremento diario, conversión de kg de alimento, días corral y días cabeza.
- Rendimientos en el rastro de la canal en caliente y en frío.

Corrales en proceso de engorda y la población total de animales

- Fecha de apertura, días de estancia, formula actual, costo de engorda acumulado, medicamentos

Control total del inventario de materia prima

- Existencia diaria de materia prima y su costo promedio
- Para cuantos días alcanza el stock
- Seguimiento del consumo diario de materia prima
- Evite fugas, errores u omisiones por parte del personal del rancho

Evalúe los resultados de cada fórmula de alimento

- Conozca cual es el costo diario de cada fórmula
- Cuales son las fórmulas que dan mejores resultados



Reporte: Corrales en proceso y Existencias de insumos

Corrales en Proceso

01/12/2016 17:46

Página 1 de 1

Clave	Corral	Fecha Inicio	Tipo Ganado	Raza	Dias	Cab. Inicio	Cab. Actual	Kgs. Entrada	Kgs. Prom.	Precio Kg.	Costo total Ganado	Kgs. Alimento	Costo Alimento	Costo Medicam.	Gastos de engorda	Costo total Engorda	Dias Cabeza	Kg prom. Cabeza	Cto.Prom. Alimento	Cto.Prom. Tot.Gtos.	Merma Alim.	Merma Medic.	Lote	Origen
2018-007	C-07	23-ago.	Toro	Cebu	100	60	60	18,156	302.6	\$44.35	\$805,198.63	5,730	\$23,365.79	\$0.00	\$0.00	\$828,564.42	900	6.367	\$25.96	\$25.96	0	0	2018-008	Pitaya
2018-008	C-08	11-ago.	Toro	Charolais	112	70	72	23,976	319.7	\$44.08	\$1,056,848.58	18,524	\$76,532.33	\$0.00	\$0.00	\$1,132,380.92	1,907	9.714	\$39.61	\$39.61	0	0	2018-005	Pitaya
2018-005	C-05	25-jul.	Novillona	Cebu	129	48	40	14,784	308.0	\$45.45	\$671,999.33	20,872	\$82,781.86	\$0.00	\$0.00	\$754,781.19	1,924	10.848	\$43.03	\$43.03	0	0	2018-004	Chis.
2018-004	C-04	16-jul.	Vaca	Charolais	138	80	79	28,160	352.0	\$43.52	\$1,225,452.80	53,310	\$202,330.08	\$3,340.00	\$0.00	\$1,431,122.88	4,193	12.714	\$48.25	\$49.05	0	0	2018-003	Chis.
2018-003	C-03	28-jun.	Torete	Europeo	158	65	59	28,470	438.0	\$44.09	\$1,255,279.31	56,455	\$216,258.25	\$79.13	\$0.00	\$1,471,616.69	4,455	12.672	\$48.54	\$48.56	0	0	2018-002	Pitaya
2018-002	C-02	28-jun.	Torete	Europeo	158	60	62	27,670	437.6	\$43.90	\$1,210,311.48	52,441	\$200,952.24	\$2,805.00	\$0.00	\$1,413,768.72	4,554	11.515	\$44.13	\$44.68	0	0	2018-002	Pitaya
						372						\$6,225,090.13	\$801,220.56	\$5,924.13	\$0.00	\$7,032,234.82								

Reporte de Existencias

Al día: 01/dic./2016

[Familia: Todas]

01/12/2016 17:53

Página 1 de 1

Insumo/Medic./Formula	Categoría	Existencia	Unid.	Costo promedio	Valor en inventario	Consumo prom. día	Alcance (días)
Cebo	Alimentos	4,000.0	Kg	\$11.91	\$47,656.80	75.9	52.7
Grano Seco Destilado	Alimentos	21,198.0	Kg	\$4.10	\$86,911.80	331.2	64.0
Maiz Rolado	Alimentos	27,060.0	Kg	\$4.09	\$110,729.52	2,916.2	9.3
Melaza	Alimentos	27,836.0	Kg	\$2.21	\$61,517.56	213.4	130.4
Pollinaza	Alimentos	8,509.0	Kg	\$1.64	\$13,972.63	487.0	17.5
Premezcla Amarilla	Alimentos	10,500.0	Kg	\$7.63	\$80,163.30	0.0	0.0
Premezcla Negra	Alimentos	2,970.0	Kg	\$9.29	\$27,579.42	60.4	49.2
Premezcla Roja	Alimentos	9,937.0	Kg	\$7.62	\$75,692.12	23.8	418.3
Sorgo Paca	Alimentos	55,077.0	Kg	\$0.93	\$51,276.69	474.3	116.1
Soya	Alimentos	11,746.0	Kg	\$6.73	\$79,050.58	159.0	73.9
Zipamix	Alimentos	4.0	Kg	\$1,800.00	\$7,200.00	0.1	27.2
Desarrollo #1	Formulas	0.0	Kg	\$0.00	\$0.00	0.0	0.0
Finalizacion #1	Formulas	0.0	Kg	\$0.00	\$0.00	0.0	0.0
Iniciacion #1	Formulas	0.0	Kg	\$0.00	\$0.00	0.0	0.0
Bivatop	Medicamentos	2,967.0	ml	\$1.03	\$3,066.99	0.0	0.0
Metacam	Medicamentos	950.0	ml	\$11.70	\$11,110.25	0.0	0.0
Revalor H	Medicamentos	375.0	Unid	\$41.75	\$15,656.25	0.0	0.0
Voren	Medicamentos	3,490.0	ml	\$7.91	\$27,616.37	0.0	0.0

Reporte: Costo de alimentación y medicamentos de un corral

Hoja de Costos

Corral: C-01

Clave: 2016-001

01/12/2016 17:32

Página 2 de 2

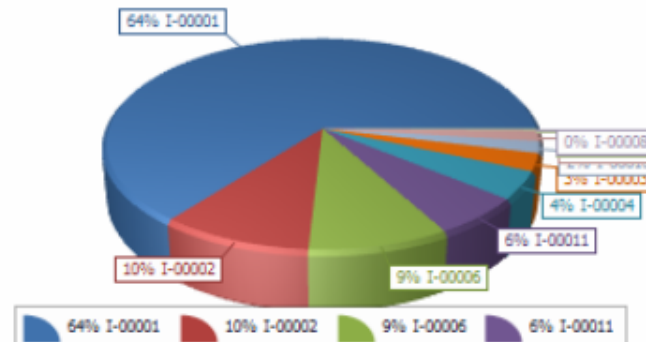
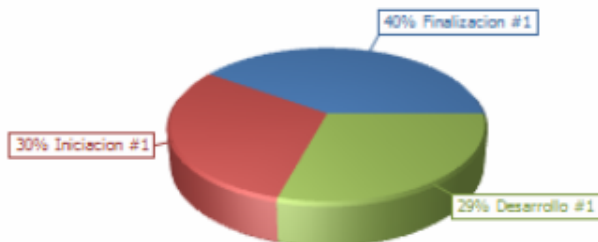
Día	Fecha	Exist.	Formula #1	Kgs	Formula #2	Kgs	Cto.Alim.	Cto.Medic.	Kg Prom.	Cto.Prom.	Kgs Acum	Cto.Acum.	Total Acum.
77	19/08/16	62	Fin.#1	765			\$3,327.90	\$0.00	12.34	\$53.88	934.29	\$3,746.78	\$236,807.37
78	20/08/16	62	Fin.#1	765			\$3,327.90	\$0.00	12.34	\$53.88	946.62	\$3,800.45	\$240,135.27
79	21/08/16	62	Fin.#1	765			\$3,327.90	\$0.00	12.34	\$53.88	958.96	\$3,854.13	\$243,463.17
80	22/08/16	62	Fin.#1	765			\$3,327.90	\$0.00	12.34	\$53.88	971.30	\$3,907.80	\$246,791.07
81	23/08/16	62	Fin.#1	765			\$3,327.90	\$0.00	12.34	\$53.88	983.64	\$3,961.48	\$250,118.98
82	24/08/16	62					\$0.00	\$0.00	.00	\$0.00	983.64	\$3,961.48	\$250,118.98
83	25/08/16	62	Fin.#1	765			\$3,327.90	\$0.00	12.34	\$53.88	995.98	\$4,015.16	\$253,446.88
84	26/08/16	62	Fin.#1	765			\$3,327.90	\$0.00	12.34	\$53.88	1,008.32	\$4,068.83	\$256,774.78
85	27/08/16	62	Fin.#1	765			\$3,327.90	\$0.00	12.34	\$53.88	1,020.66	\$4,122.51	\$260,102.69
86	28/08/16	22	Fin.#1	308			\$1,339.88	\$0.00	14.00	\$80.90	1,034.66	\$4,183.41	\$261,442.55
87	29/08/16	22	Fin.#1	308			\$1,339.88	\$0.00	14.00	\$80.90	1,048.66	\$4,244.31	\$262,782.41
88	30/08/16	22	Fin.#1	308			\$1,339.88	\$0.00	14.00	\$80.90	1,062.66	\$4,305.22	\$264,122.27
89	31/08/16						\$0.00	\$0.00	.00	\$0.00	1,062.66	\$4,305.22	\$264,122.27

Fórmulas

Clave	Formula	Kgs	Días
F-00003	Finalizacion #1	26,882	37
F-00001	Iniciacion #1	19,954	25
F-00002	Desarrollo #1	19,431	26
Suma:		66,067	88

Materia prima

Clave	Nombre	Kgs	Costo
I-00001	Maiz Rolado	42,426.212	\$172,572.41
I-00002	Grano Seco Destilado	6,529.040	\$27,822.29
I-00006	Sorgo Paca	6,062.600	\$24,040.63
I-00011	Pollinaza	3,983.355	\$13,909.56
I-00004	Melaza	2,836.990	\$11,341.80
I-00003	Soya	1,764.362	\$6,771.00
I-00010	Premezcla Negra	1,181.718	\$5,031.61
I-00005	Cebo	1,084.277	\$4,396.19
I-00007	Premezcla Roja	194.310	\$678.52
I-00008	Zipamix	4.136	\$18.17



Reporte: Cierre de corral

Resultados de Corral

01/12/2016 17:40
Página 1 de 1

Corral: C-01		Tipo ganado: Novillona		Lote: 00001		Clave: 2016-001	
Clave: 2016-001		Raza: Cebu		Fecha: 03/jun./16		Origen: Chiapas	
Cabezas:	66	Apertura:	04/jun./16	Dias cabeza:	5,426	Consumo Kg	65,302
		Cierre:	31/ago./16	Dias corral:	82	Cons.prom.:	989.42
		Estancia:	88 dias				
	Kg Ganado	Kg Prom.	Tot. Alimento	65,302 Kgs	Consum.cabeza	989.42 Kgs	
Entrada	27,505	416.74	Importe	\$263,254.27	Costo cabeza	\$3,988.70	
Salida	36,053	546.26	Costo kg	\$4.03	Costo diario	\$45.33	
Incremento	8,548	129.52	Incremento diario:	1.47 Kgs	Conversion Alim / Increm.	7.64 Kgs	

Movimiento de Ganado

Fecha	Folio	Concepto	Docum.	Cabezas Entrada	Kgs Entrada	Cabezas Salida	Kgs Salida	Observaciones
04/06/16	00001	Apertura	2016-001	66	27,505			
16/06/16	00001	B.Muerte	S-001			1	430	
30/06/16	00002	Trasp.	T-001			3	1,305	
28/08/16	00001	Embarque	E-001			10	5,500	
28/08/16	00002	Embarque	E-002			30	16,740	
31/08/16	00003	Embarque	E-003			22	12,078	

Medicamentos

Fecha	Medicamento	Cantidad	Unidad	Importe
05/jun./16	Bivatop	33.000	ml	\$33.00
06/jun./16	Revalor H	20.000	Unid	\$835.00

Gastos de engorda

Fecha	Concepto	Cantidad	Importe	Observaciones
07/jun./16	Baño garrapaticida	66.000	\$1,800.00	
28/ago./16	Guías	1.000	\$600.00	
28/ago./16	Flete Rastro	1.000	\$2,500.00	
31/ago./16	Flete Rastro	1.000	\$2,500.00	
31/ago./16	Guías	1.000	\$600.00	

Movim.Bajas	Vtas.Pie	Vtas.Canal	Vta.Pieles	Vta.Visceras	Vta.Colas	Canal F.Esp.	Vta.Cortes	TOT.VENTAS
\$67,250.00	\$324,500.00	\$1,186,632.00	\$33,020.00	\$23,125.00	\$0.00	\$0.00	\$0.00	\$1,634,527.00

Valor Ganado	Alimento	Merma alim.	Medicamento	Merma medic.	Gts.Engorda	INVERSION
\$1,246,782.40	\$263,254.27	\$0.00	\$868.00	\$0.00	\$8,000.00	\$1,518,904.67

Gtos.Venta	Utilidad realizada
\$0.00	\$115,622.33

Invent.Cortes
\$0.00

Util. (+) Inv.Cortes
\$115,622.33

Reporte: Total de alimento servido en un período

Alimentación acumulada

01/12/2016 17:48

Página 1 de 2

Período:01/ago./2016 al 31/ago./2016

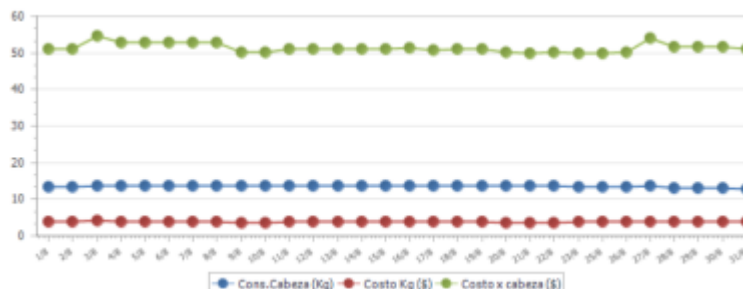
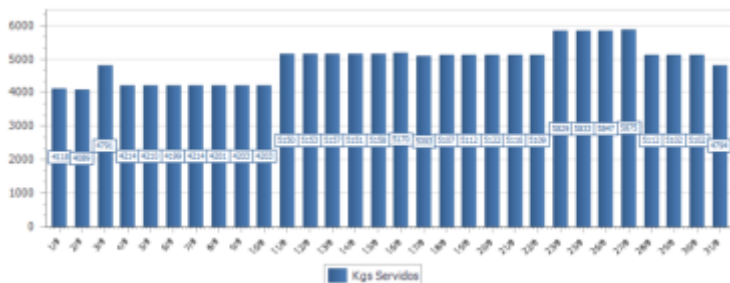
Folio	Fecha	Poblacion cabezas	Kgs Servidos	Costo Total	Costo Prom.Kg	Kgs.Prom. Cabeza	Cto.Prom. Cabeza	Observaciones
59	01/08/16	311	4,118	\$15,893.48	\$3.86	13.241	\$51.10	
60	02/08/16	308	4,089	\$15,771.22	\$3.86	13.276	\$51.21	
61	03/08/16	353	4,791	\$19,265.36	\$4.02	13.572	\$54.58	
62	04/08/16	308	4,214	\$16,278.29	\$3.86	13.682	\$52.85	
63	05/08/16	307	4,210	\$16,261.97	\$3.86	13.713	\$52.97	
64	06/08/16	307	4,199	\$16,217.12	\$3.86	13.678	\$52.82	
		364	147,534	\$561,137.82	\$3.806	13.521	\$51.437	

Resumen de Fórmulas

Formula	Kgs. Servidos	Cto.Prom.Kg	Costo Total
Desarrollo #1	72,927	\$3.409	\$248,581.64
Iniciacion #1	45,393	\$4.083	\$185,326.61
Finalizacion #1	29,214	\$4.355	\$127,229.57
	147,534		\$561,137.82

Materia Prima

Insumo	Cantidad Kgs	Costo Kg	Importe
Maiz Rolado	90,073	\$4.100	\$369,262.93
Pollinaza	14,950	\$1.656	\$24,761.48
Sorgo Paca	14,626	\$0.935	\$13,676.90
Grano Seco Destilado	10,280	\$4.100	\$42,149.97
Melaza	6,584	\$2.210	\$14,549.82
Soya	4,895	\$6.730	\$32,941.29
Cebo	2,342	\$11.965	\$28,025.63
Premezcla Negra	1,875	\$9.219	\$17,290.73
Premezcla Roja	729	\$7.599	\$5,541.48
Zipamix	5	\$1,800.000	\$8,150.71
	146,359		\$556,350.94

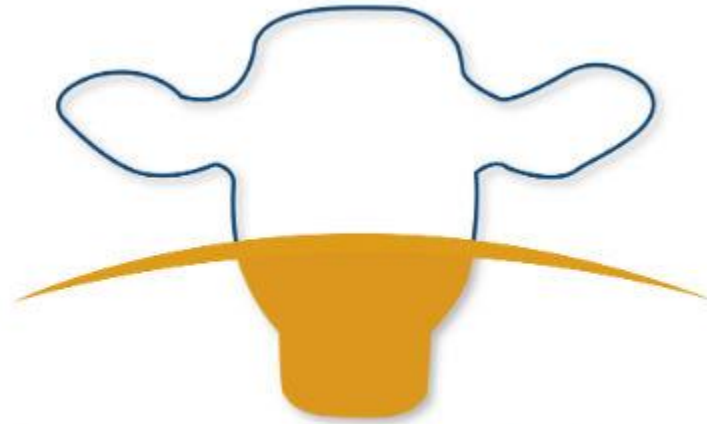


Beneficios de los sistemas en la Nube (internet)



- ✓ Datos centralizados para captura y consulta desde cualquier lugar.
- ✓ Acceso desde cualquier tipo de dispositivo: PC, laptop, tableta, celular.
- ✓ Disponibilidad 24/7, 365 días al año.
- ✓ Actualizaciones en línea al instante
- ✓ Costos sustancialmente bajos, no requiere inversión en servidores, software especializado, ni personal técnico capacitado.






EngordaMax

Visite nuestro sitio web

www.engordamax.mx





Geniality software

info@geniality.com.mx

www.geniality.com.mx